



ФЕДЕРАЛЬНАЯ СЛУЖБА
ГОСУДАРСТВЕННОЙ СТАТИСТИКИ

Индекс цен производителей промышленных товаров по Республике Карелия



октябрь 2022 года



ФЕДЕРАЛЬНАЯ СЛУЖБА
ГОСУДАРСТВЕННОЙ СТАТИСТИКИ

Индекс цен производителей промышленных товаров по Республике Карелия

Карелиястат

октябрь 2022 года

01

Индексы цен производителей промышленных товаров

02

Индексы цен производителей по отдельным
видам экономической деятельности

* Индекс цен производителей промышленных товаров, реализуемых на внутренний рынок.





ДИНАМИКА ИНДЕКСОВ ЦЕН ПРОИЗВОДИТЕЛЕЙ ПРОМЫШЛЕННЫХ ТОВАРОВ

октябрь 2022 г. к сентябрю 2022 г.; в %

Российская Федерация

97,5

Северо-Западный
федеральный округ

99,2

Республика Карелия

99,6

октябрь 2022 г. к декабрю 2021 г.; в %

Российская Федерация

98,0

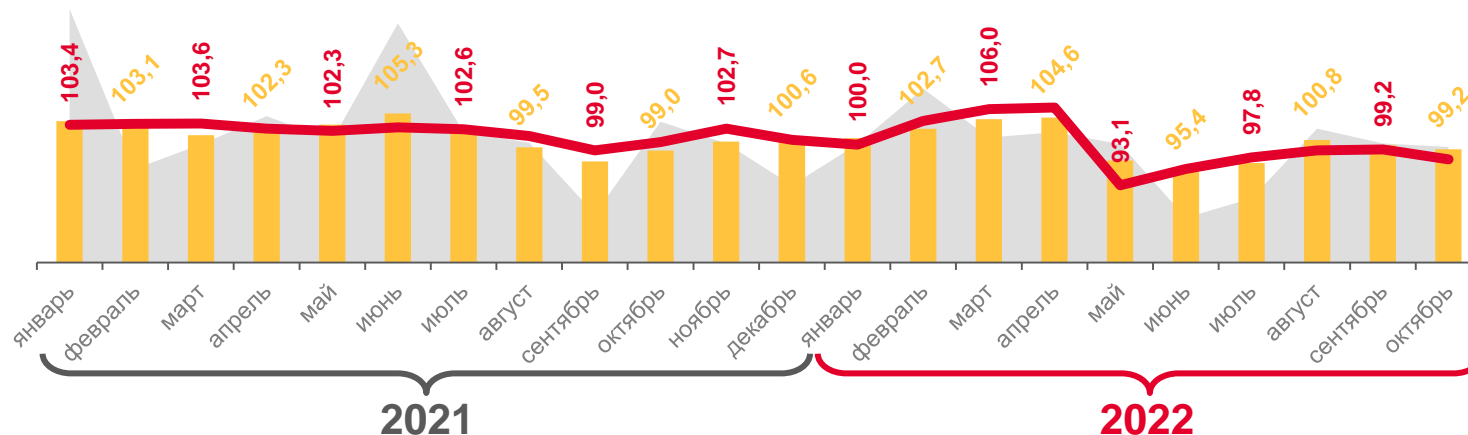
Северо-Западный
федеральный округ

101,7

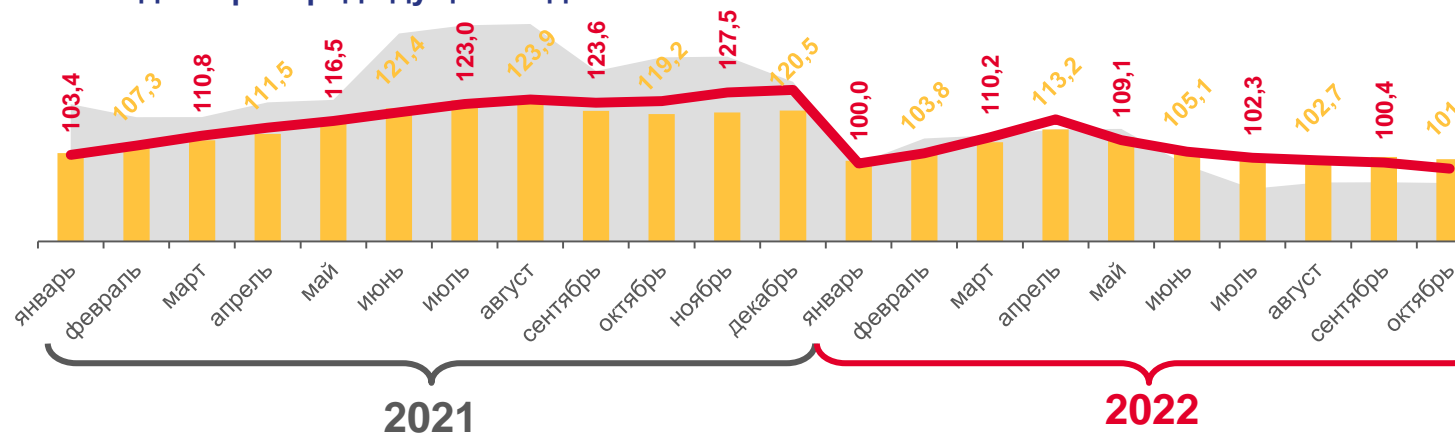
Республика Карелия

92,5

в % к предыдущему месяцу



в % к декабрю предыдущего года



Республика Карелия Северо-Западный федеральный округ Российская Федерация





ИНДЕКСЫ ЦЕН ПРОИЗВОДИТЕЛЕЙ ПРОМЫШЛЕННЫХ ТОВАРОВ

октябрь 2022 года; в %

к предыдущему месяцу

к декабрю предыдущего года

к соответствующему месяцу
предыдущего года

РФ **97,5**
СЗФО **99,2**
РК **99,6**

РФ **98,0**
СЗФО **101,7**
РК **92,5**

РФ **100,8**
СЗФО **103,9**
РК **90,4**





ИНДЕКСЫ ЦЕН ПРОИЗВОДИТЕЛЕЙ ПРОМЫШЛЕННЫХ ТОВАРОВ

октябрь 2022 г. к предыдущему месяцу; в %



99,6

Индекс цен производителей



98,7

Добыча полезных ископаемых



100,3

Обработывающие производства



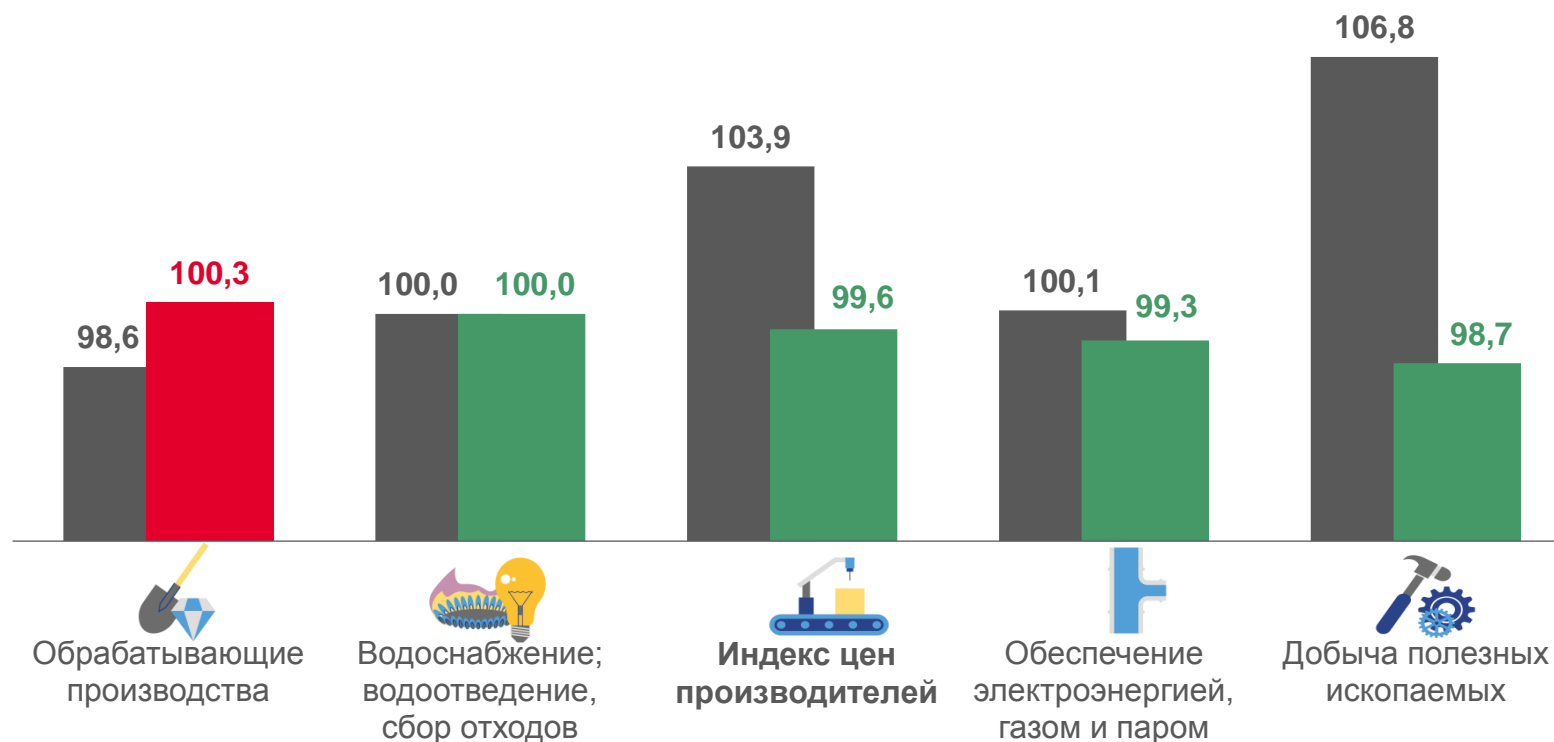
99,3

Обеспечение электроэнергией,
газом и паром



100,0

Водоснабжение;
водоотведение, сбор отходов



■ октябрь 2021 г. к сентябрю 2021 г.

■ октябрь 2022 г. к сентябрю 2022 г.



ИНДЕКСЫ ЦЕН ПРОИЗВОДИТЕЛЕЙ ПО ДОБЫЧЕ ПОЛЕЗНЫХ ИСКОПАЕМЫХ

октябрь 2022 г. к предыдущему месяцу; в %



98,7

Добыча полезных ископаемых



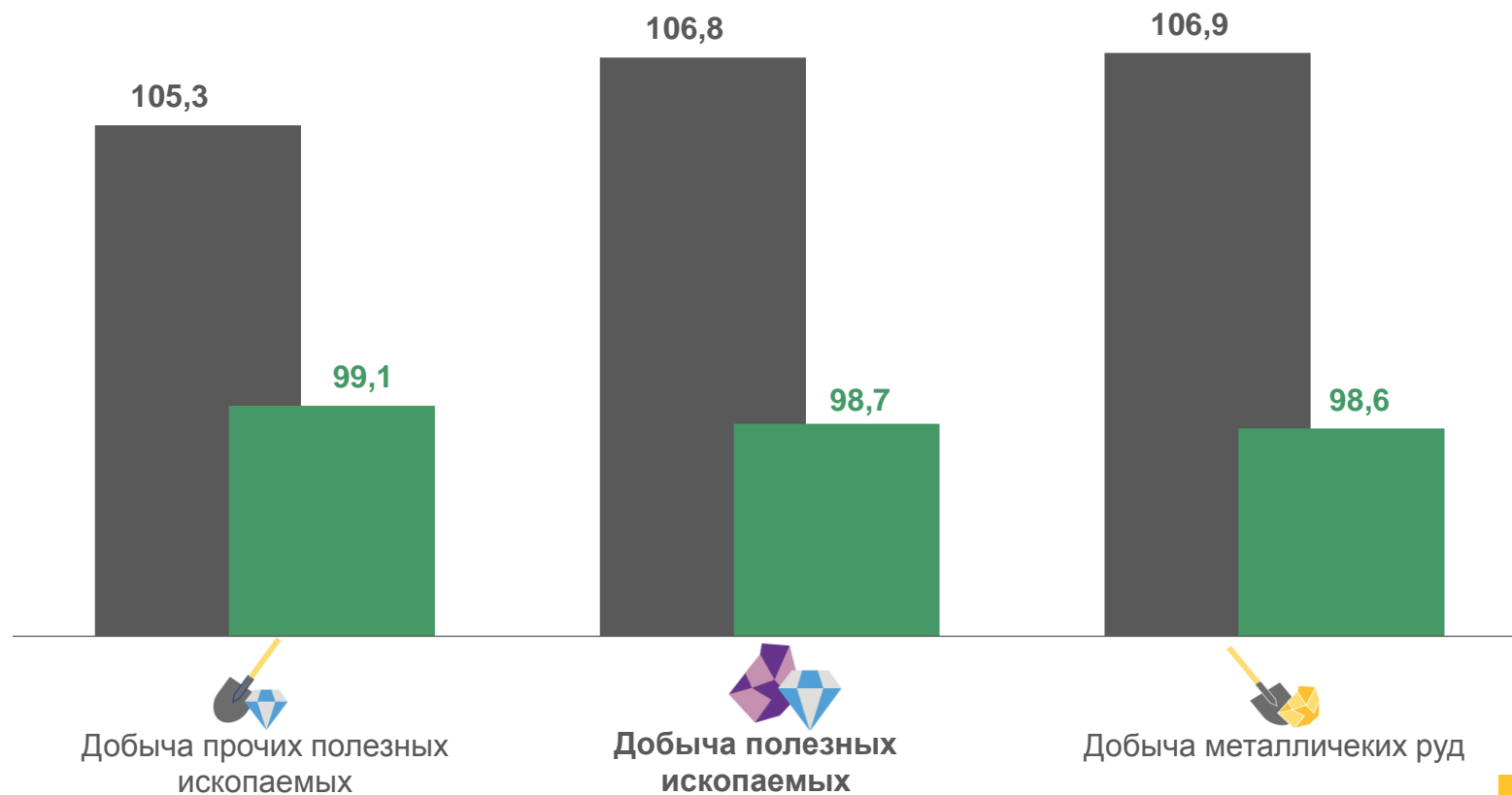
98,6

Добыча металлических руд



99,1

Добыча прочих полезных ископаемых



■ октябрь 2021 г. к сентябрю 2021 г.

■ октябрь 2022 г. к сентябрю 2022 г.





ИНДЕКСЫ ЦЕН ПРОИЗВОДИТЕЛЕЙ ПО ОБРАБАТЫВАЮЩИМ ПРОИЗВОДСТВАМ

октябрь 2022 г. к предыдущему месяцу; в %



117,0

Деятельность полиграфическая и копирование носителей информации



104,2

Производство прочей неметаллической минеральной продукции



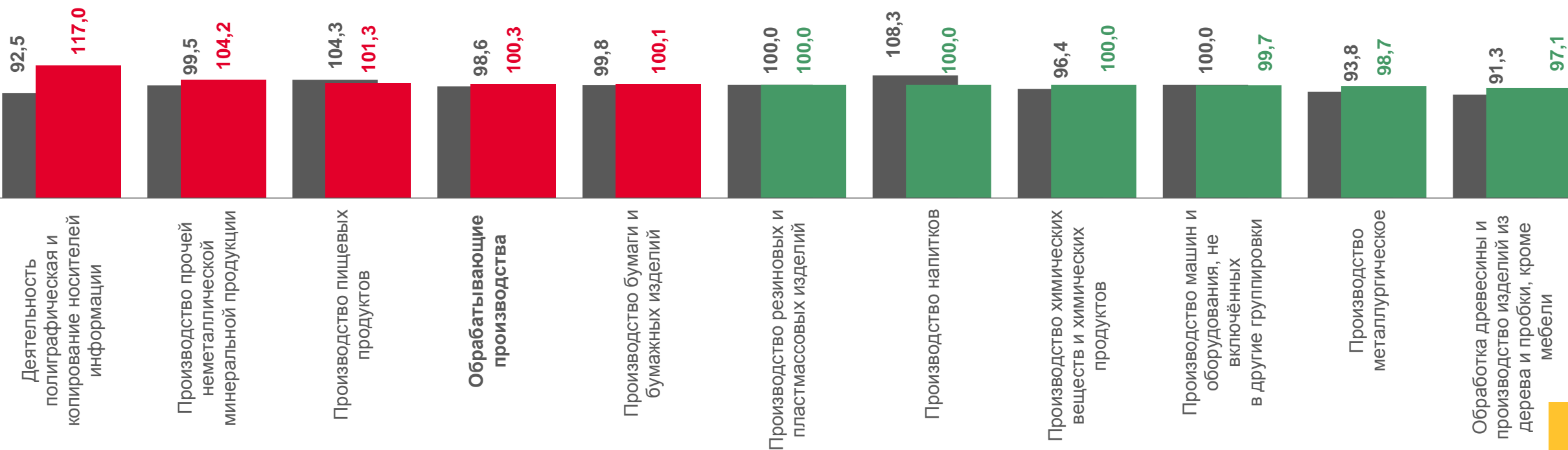
98,7

Производство металлургическое



97,1

Обработка древесины и производство изделий из дерева и пробки, кроме мебели



■ октябрь 2021 г. к сентябрю 2021 г.

■ октябрь 2022 г. к сентябрю 2022 г.



ИНДЕКСЫ ЦЕН ПРОИЗВОДИТЕЛЕЙ ПРОМЫШЛЕННЫХ ТОВАРОВ

октябрь 2022 г. к декабрю предыдущего года; в %



92,5

Индекс цен производителей



70,5

Добыча полезных ископаемых



113,1

Обрабатывающие производства



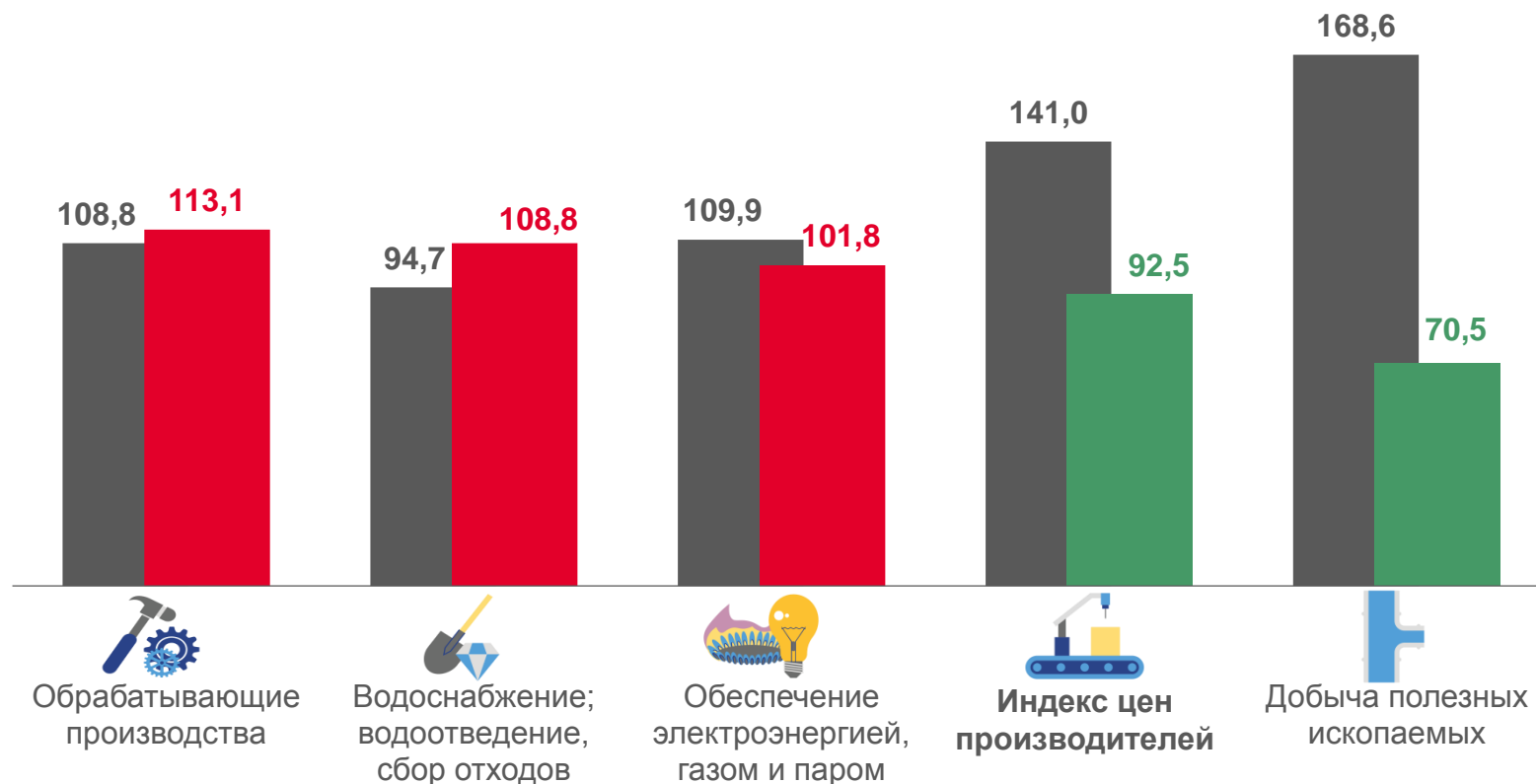
101,8

Обеспечение электроэнергией,
газом и паром



108,8

Водоснабжение;
водоотведение, сбор отходов



■ октябрь 2021 г. к декабрю 2020 г.

■ октябрь 2022 г. к декабрю 2021 г.





ИНДЕКСЫ ЦЕН ПРОИЗВОДИТЕЛЕЙ ПО ДОБЫЧЕ ПОЛЕЗНЫХ ИСКОПАЕМЫХ

октябрь 2022 г. к декабрю предыдущего года; в %



70,5

Добыча полезных ископаемых



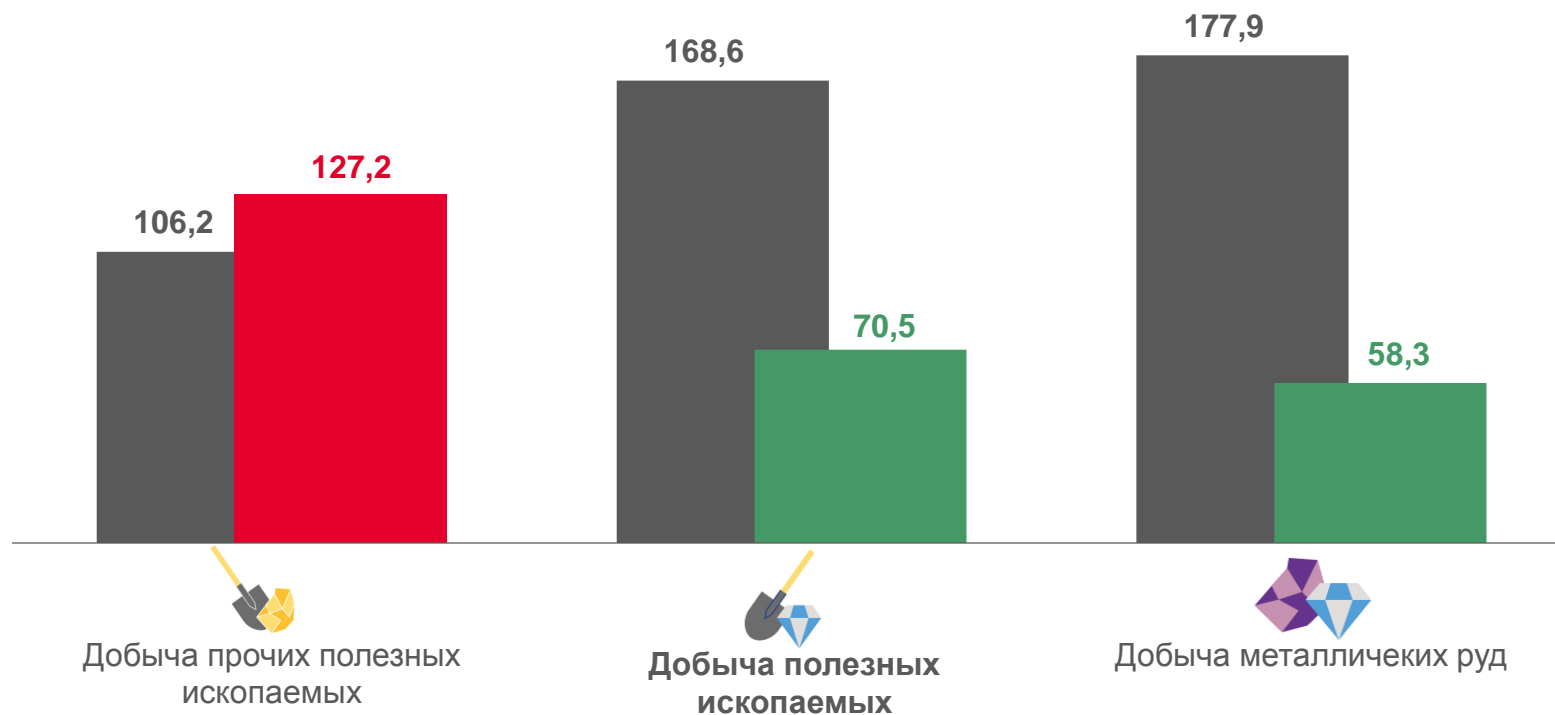
58,3

Добыча металлических руд



127,2

Добыча прочих полезных ископаемых



■ октябрь 2021 г. к декабрю 2020 г.

■ октябрь 2022 г. к декабрю 2021 г.





ИНДЕКСЫ ЦЕН ПРОИЗВОДИТЕЛЕЙ ПО ОБРАБАТЫВАЮЩИМ ПРОИЗВОДСТВАМ

октябрь 2022 г. к декабрю предыдущего года; в %



126,8

Производство химических веществ и химических продуктов



124,3

Производство резиновых и пластмассовых изделий



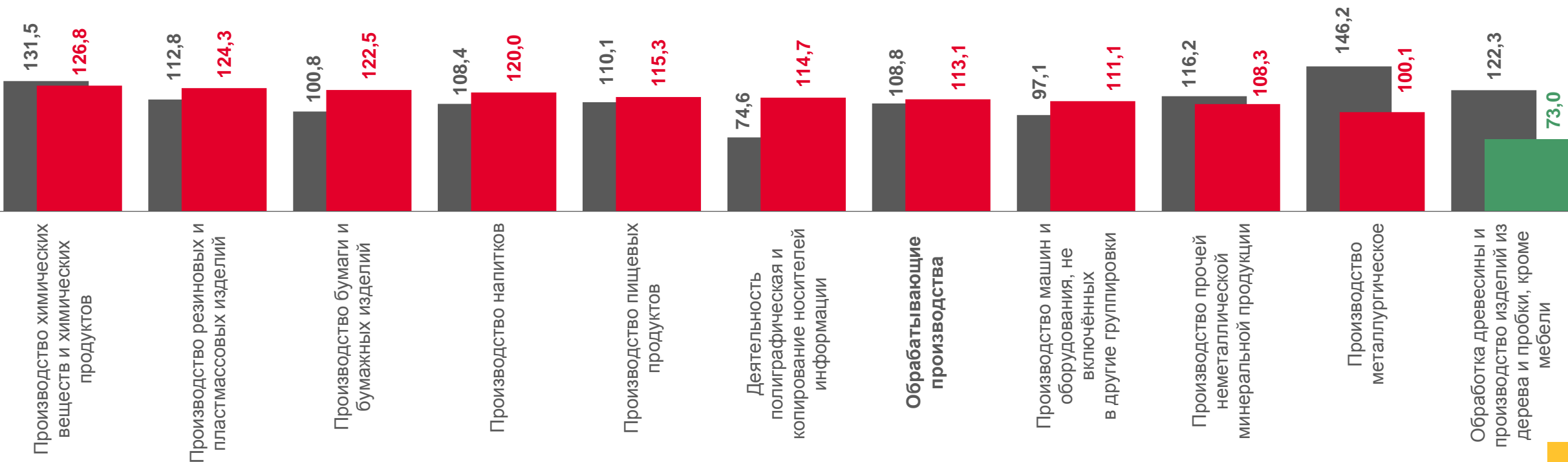
100,1

Производство металлургическое



73,0

Обработка древесины и производство изделий из дерева и пробки, кроме мебели



■ октябрь 2021 г. к декабрю 2020 г.

■ октябрь 2022 г. к декабрю 2021 г.





ИНДЕКСЫ ЦЕН ПРОИЗВОДИТЕЛЕЙ ПРОМЫШЛЕННЫХ ТОВАРОВ

октябрь 2022 г. к соответствующему месяцу предыдущего года; в %



90,4

Индекс цен производителей



66,5

Добыча полезных ископаемых



115,4

Обрабатывающие производства



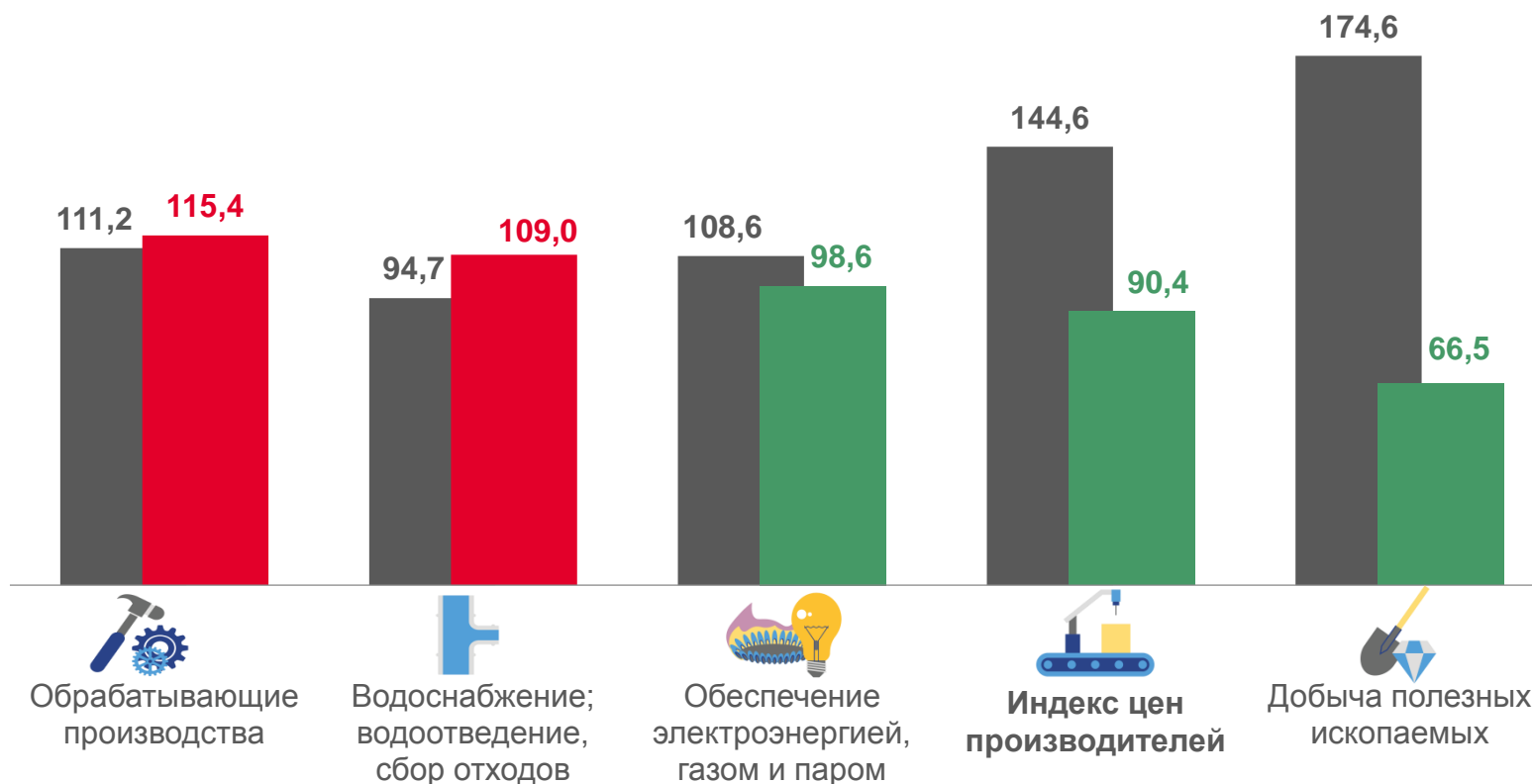
98,6

Обеспечение электроэнергией,
газом и паром



109,0

Водоснабжение;
водоотведение, сбор отходов



■ октябрь 2021 г. к октябрю 2020 г.

■ октябрь 2022 г. к октябрю 2021 г.





ИНДЕКСЫ ЦЕН ПРОИЗВОДИТЕЛЕЙ ПО ДОБЫЧЕ ПОЛЕЗНЫХ ИСКОПАЕМЫХ

октябрь 2022 г. к соответствующему месяцу предыдущего года; в %



66,5

Добыча полезных ископаемых



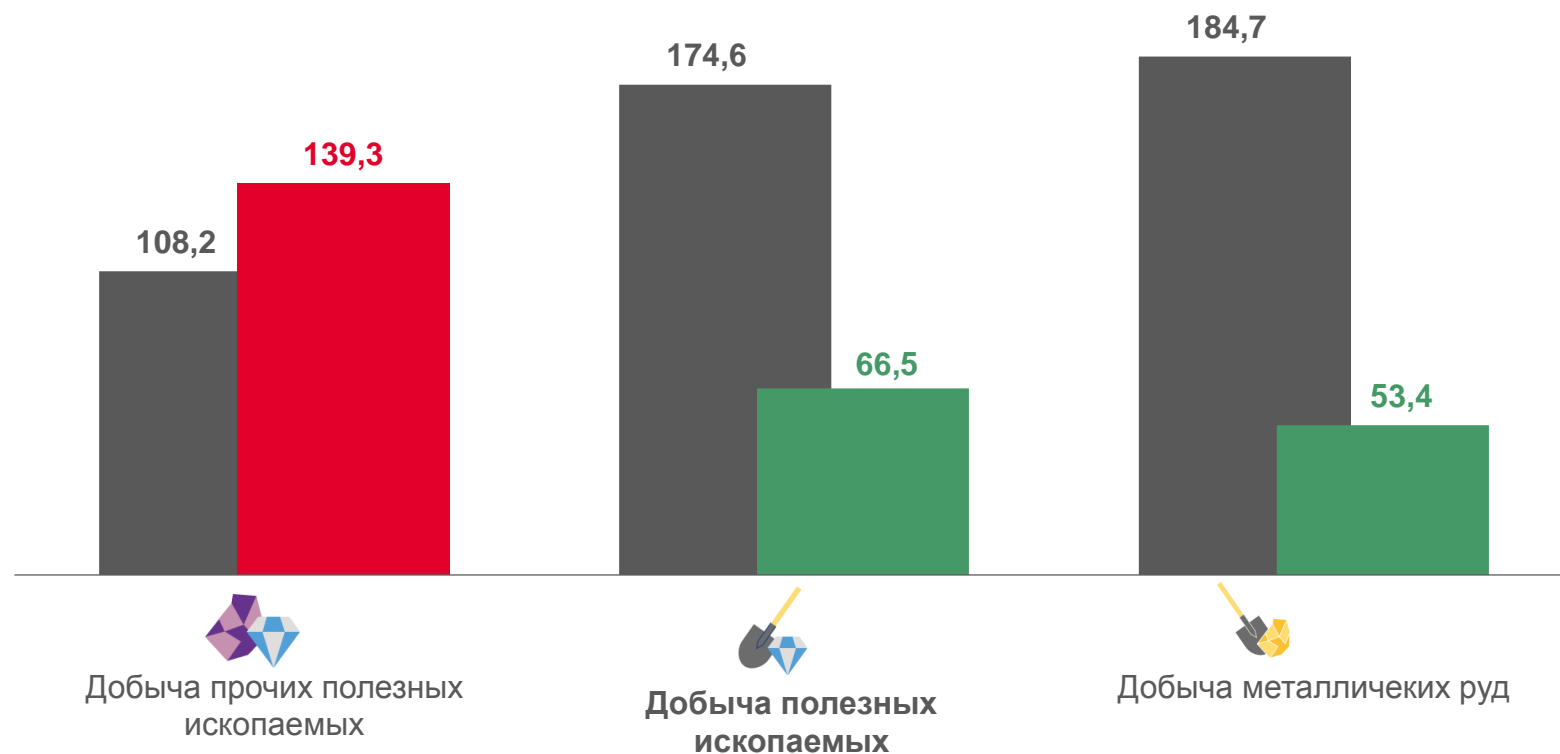
53,4

Добыча металлических руд



139,3

Добыча прочих полезных ископаемых



■ октябрь 2021 г. к октябрю 2020 г.

■ октябрь 2022 г. к октябрю 2021 г.





ИНДЕКСЫ ЦЕН ПРОИЗВОДИТЕЛЕЙ ПО ОБРАБАТЫВАЮЩИМ ПРОИЗВОДСТВАМ

октябрь 2022 г. к соответствующему месяцу предыдущего года; в %



137,1

Деятельность полиграфическая и копирование носителей информации



136,4

Производство химических веществ и химических продуктов



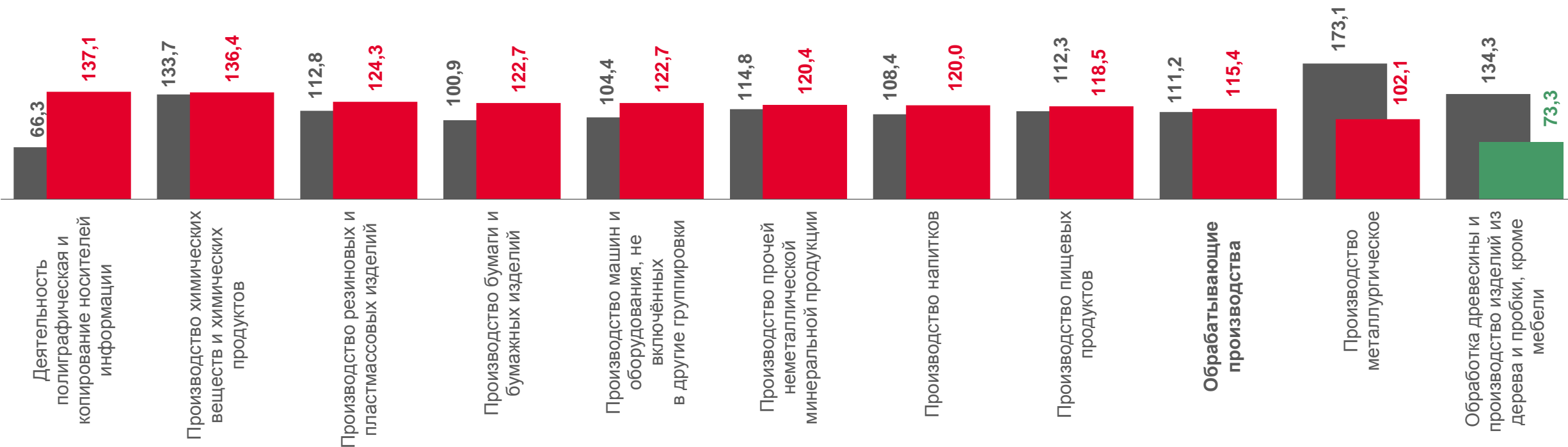
102,1

Производство металлургическое



73,3

Обработка древесины и производство изделий из дерева и пробки, кроме мебели



■ октябрь 2021 г. к октябрю 2020 г.

■ октябрь 2022 г. к октябрю 2021 г.